



ТЕРРИТОРИАЛЬНЫЙ ОРГАН
ФЕДЕРАЛЬНОЙ СЛУЖБЫ
ГОСУДАРСТВЕННОЙ СТАТИСТИКИ
ПО РЕСПУБЛИКЕ САХА (ЯКУТИЯ)

ПРОМЫШЛЕННОЕ ПРОИЗВОДСТВО РЕСПУБЛИКИ САХА (ЯКУТИЯ)



за январь-ноябрь 2023 года



ТЕРРИТОРИАЛЬНЫЙ ОРГАН
ФЕДЕРАЛЬНОЙ СЛУЖБЫ
ГОСУДАРСТВЕННОЙ СТАТИСТИКИ
ПО РЕСПУБЛИКЕ САХА (ЯКУТИЯ)

ПРОМЫШЛЕННОЕ ПРОИЗВОДСТВО РЕСПУБЛИКИ САХА (ЯКУТИЯ)

за январь-ноябрь 2023 года

01 Индекс промышленного производства

02 Объем отгруженных товаров собственного производства, выполненных работ и услуг собственными силами по «чистым» видам деятельности

03 Производство отдельных видов продукции





Индекс промышленного производства

за январь-ноябрь 2023 года в % к январю-ноябрю 2022 года



100,3% ▲

Республика Саха (Якутия)



100,0% ▲

Добыча полезных ископаемых



99,5% ▼

Обработывающие производства



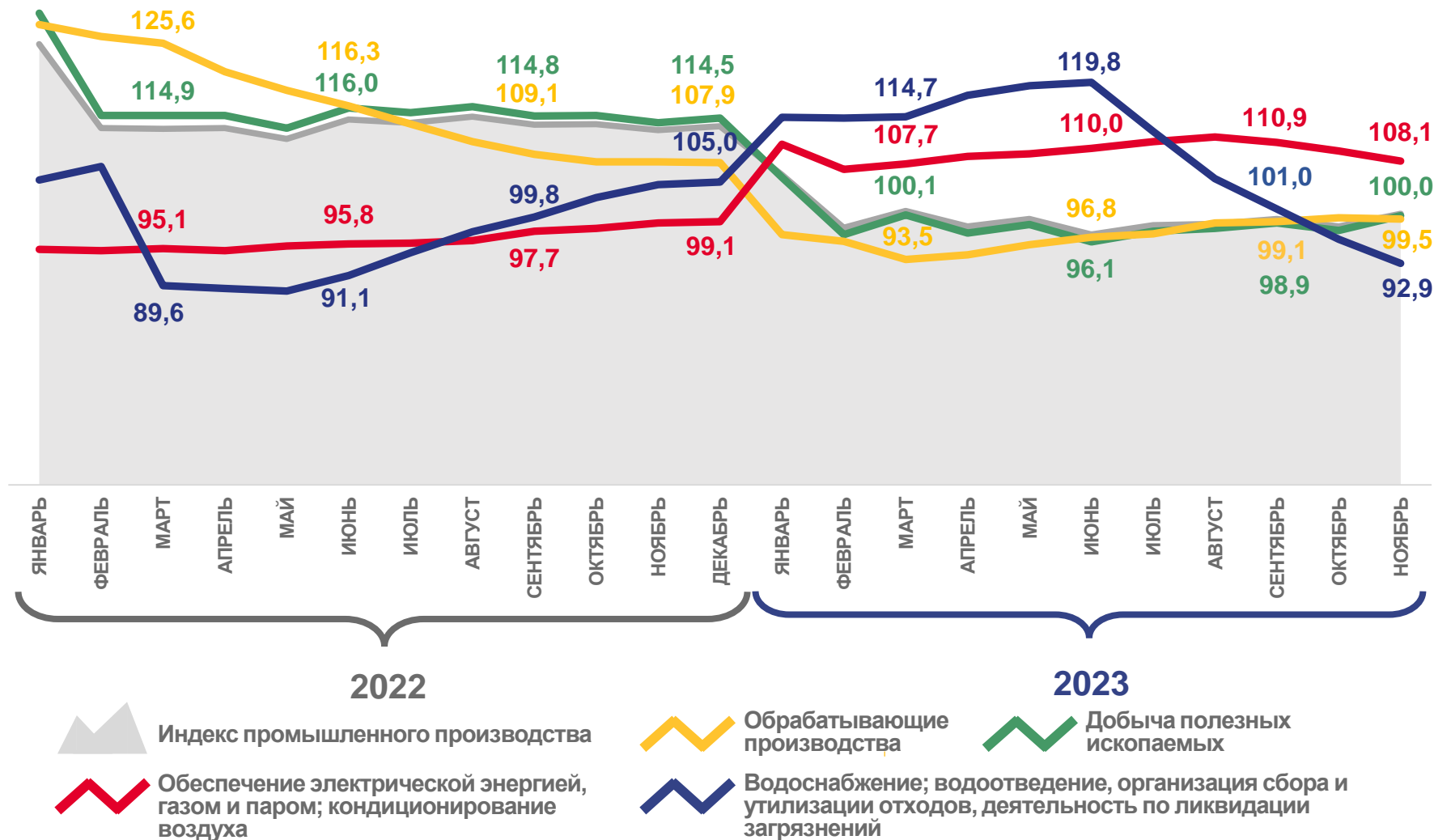
108,1% ▲

Обеспечение электрической энергией, газом и паром; кондиционирование воздуха



92,9% ▼

Водоснабжение; водоотведение, организация сбора и утилизации отходов, деятельность по ликвидации загрязнений





Индекс промышленного производства по регионам ДВФО

за январь-ноябрь 2023 года в % к январю-ноябрю 2022 года

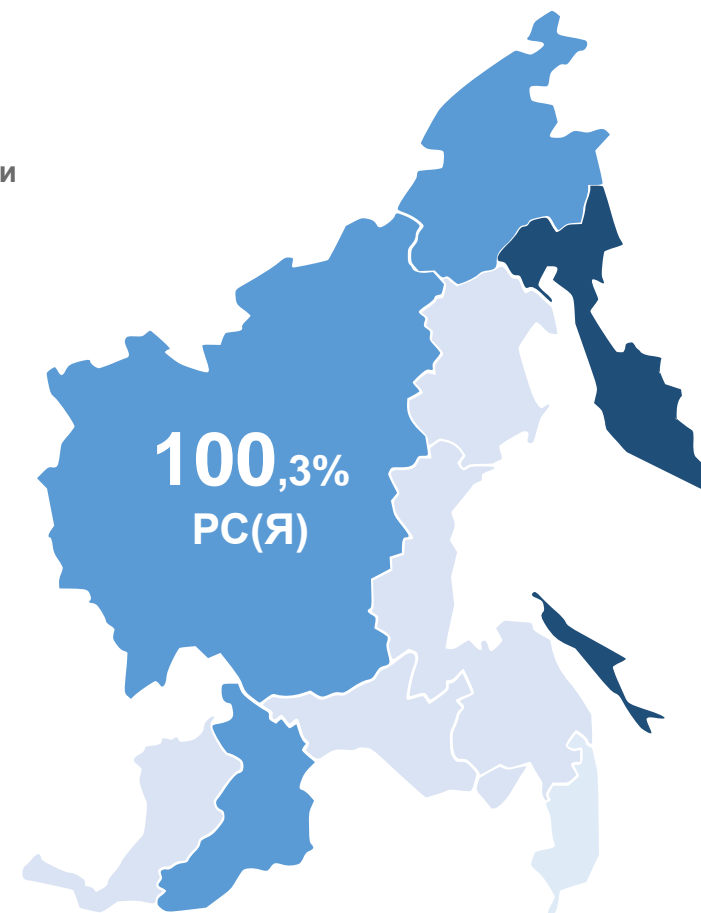


по Российской Федерации

103,6% ▲

по Дальневосточному
Федеральному округу

104,7% ▲



● от 93,5 до 96,8 ● от 100,3 до 106,8 ● от 117,6 до 131,7



Индекс производства по виду деятельности «Добыча полезных ископаемых»

за январь-ноябрь 2023 года в % к январю-ноябрю 2022 года



Республика Саха (Якутия) **100,0%** ▲



Добыча угля **102,1%** ▲



Добыча металлических руд **98,2%** ▼



Предоставление услуг в области
добычи полезных ископаемых **106,2%** ▲

Регионы ДВФО





Индекс производства по виду деятельности «Обрабатывающие производства»

за январь-ноябрь 2023 года в % к январю-ноябрю 2022 года



Республика Саха (Якутия)

99,5% ▼



Производство пищевых продуктов

100,4% ▲



Производство кокса и нефтепродуктов

95,4% ▼



Производство химических веществ
и химических продуктов

109,0% ▲



Производство прочей неметаллической
минеральной продукции

109,6% ▲



Ремонт и монтаж машин и
оборудования

97,5% ▼

Регионы ДВФО





Индекс производства по виду деятельности «Обеспечение электрической энергией, газом и паром; кондиционирование воздуха»

за январь-ноябрь 2023 года в % к январю-ноябрю 2022 года



Республика Саха (Якутия)

108,1% ▲



Производство, передача
и распределение электроэнергии

115,9% ▲



Производство и распределение
газообразного топлива

95,1% ▼



Производство, передача и
распределение пара и горячей воды;
кондиционирование воздуха

101,2% ▲

Регионы ДВФО





Индекс производства по виду деятельности «Водоснабжение; водоотведение, организация сбора и утилизация отходов, деятельность по ликвидации загрязнений»

за январь-ноябрь 2023 года в % к январю-ноябрю 2022 года



Республика Саха (Якутия)

92,9% ▼



Забор, очистка и распределение воды

92,9% ▼



Сбор и обработка сточных вод

91,5% ▼



Сбор, обработка и утилизация отходов; обработка вторичного сырья

102,0% ▲

Регионы ДВФО





Отгружено товаров собственного производства, выполнено работ и услуг собственными силами по «чистым» видам деятельности

за январь-ноябрь 2023 года



ВСЕГО

1 751,8 млрд руб **+10,6%**¹⁾ ▲

в том числе:



Добыча полезных ископаемых

1 619,4 млрд руб



Обрабатывающие производства

35,7 млрд руб



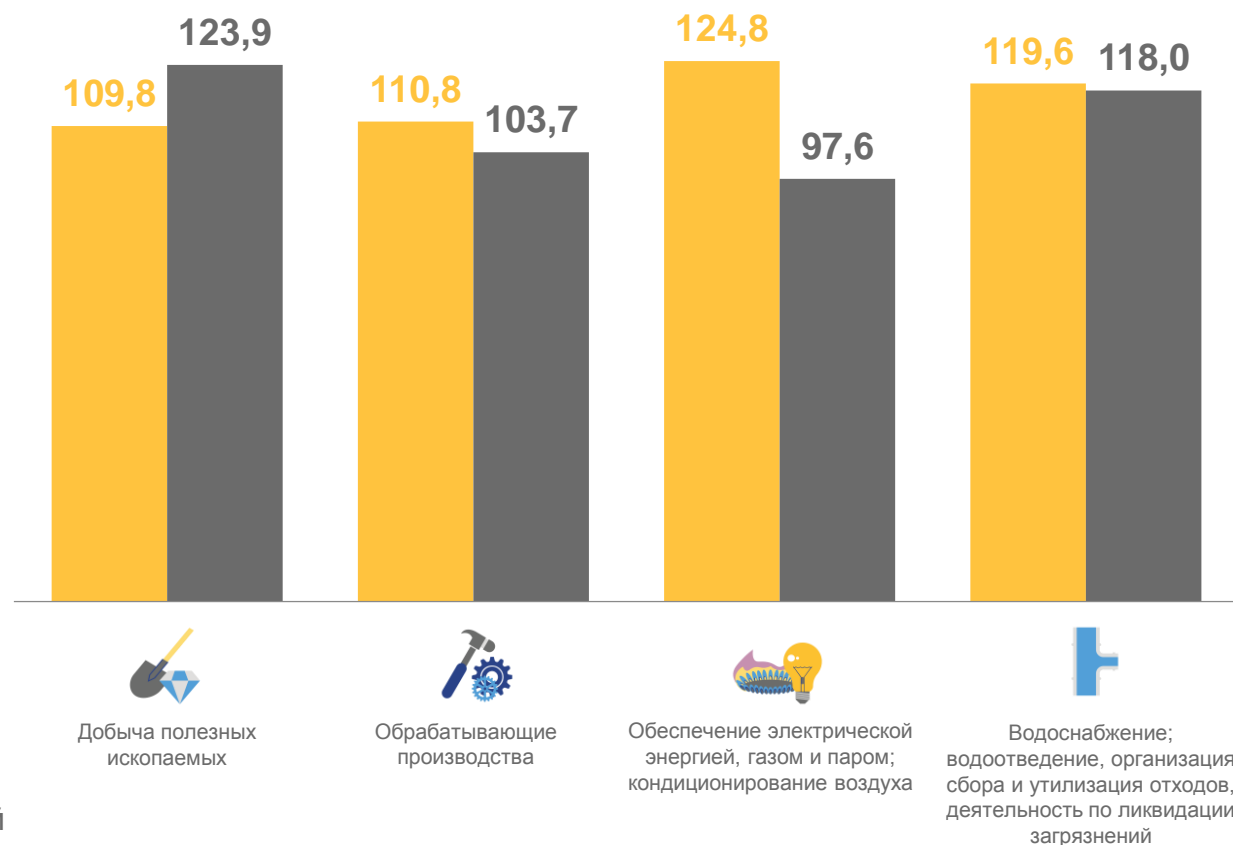
Обеспечение электрической энергией, газом и паром; кондиционирование воздуха

87,4 млрд руб



Водоснабжение; водоотведение, организация сбора и утилизация отходов, деятельность по ликвидации загрязнений

9,2 млрд руб



■ январь-ноябрь 2023 г. в % к январю-ноябрю 2022 г.

■ январь-ноябрь 2022 г. в % к январю-ноябрю 2021 г.

¹⁾ в % к январю-ноябрю 2022 г.



Объем отгруженных товаров собственного производства по виду деятельности «Добыча полезных ископаемых»

за январь-ноябрь 2023 года



ВСЕГО

1 619 413,0 млн рублей

в том числе:



Добыча угля

266 117,3 млн рублей



Добыча нефти и природного газа

727 199,9 млн рублей



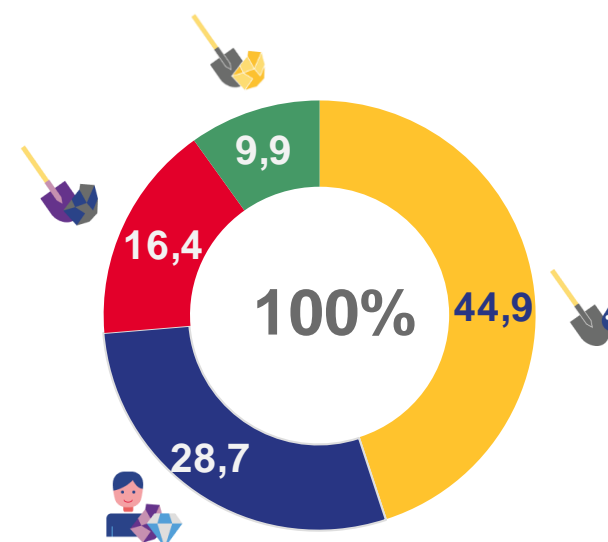
Добыча металлических руд
и Добыча прочих полезных
ископаемых

465 053,1 млн рублей



Предоставление услуг в области
добычи полезных ископаемых

161 042,6 млн рублей



Добыча нефти и природного газа

Добыча металлических руд и Добыча прочих полезных ископаемых

Добыча угля

Предоставление услуг в области добычи полезных ископаемых



Объем отгруженных товаров собственного производства по виду деятельности «Обрабатывающие производства» за январь-ноябрь 2023 года

за январь-ноябрь 2023 года



ВСЕГО

35 742,9 млн рублей

из них:



Производство пищевых продуктов

8 827,2 млн рублей



Производство кокса и нефтепродуктов

4 150,6 млн рублей



Производство химических веществ и химических продуктов

4 478,3 млн рублей



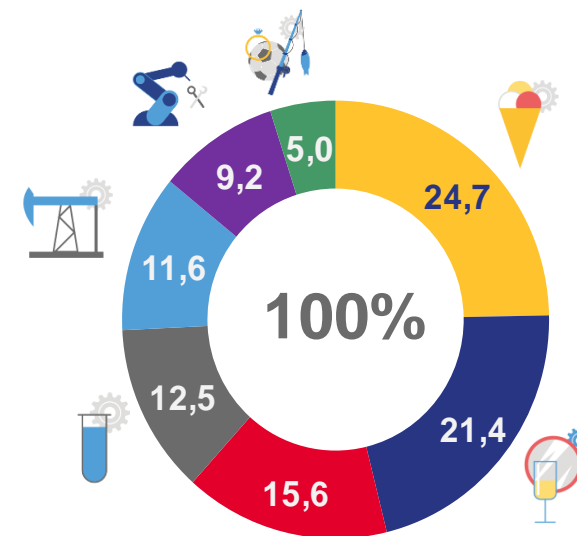
Производство прочей неметаллической минеральной продукции

7 659,3 млн рублей



Ремонт и монтаж машин и оборудования

3 285,5 млн рублей



- Производство пищевых продуктов
- Производство прочей неметаллической минеральной продукции
- Прочие виды деятельности
- Производство химических веществ и химических продуктов
- Производство кокса и нефтепродуктов
- Ремонт и монтаж машин и оборудования
- Производство прочих готовых изделий



Объем отгруженных товаров собственного производства по виду деятельности «Обеспечение электрической энергией, газом и паром; кондиционирование воздуха»

за январь-ноябрь 2023 года



ВСЕГО

87 392,6 млн рублей

в том числе:



Производство, передача и распределение электроэнергии

54 316,0 млн рублей



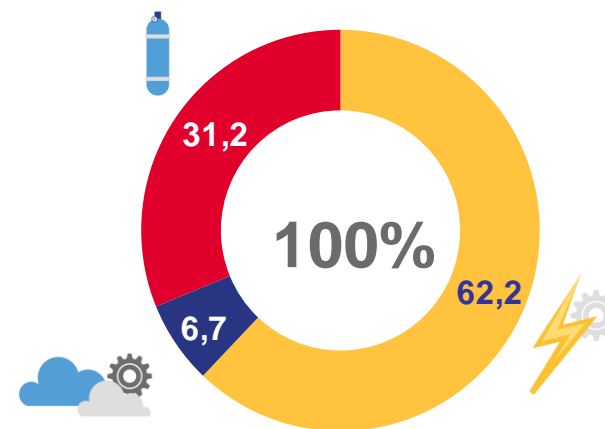
Производство и распределение газообразного топлива

5 846,8 млн рублей



Производство, передача и распределение пара и горячей воды; кондиционирование воздуха

27 229,7 млн рублей



Производство, передача и распределение электроэнергии

Производство, передача и распределение пара и горячей воды; кондиционирование воздуха

Производство и распределение газообразного топлива



Объем отгруженных товаров собственного производства по виду деятельности «Водоснабжение; водоотведение, организация сбора и утилизация отходов, деятельность по ликвидации загрязнений»

за январь-ноябрь 2023 года



ВСЕГО

9 202,8 млн рублей

в том числе:



Забор, очистка и распределение воды

3 030,6 млн рублей



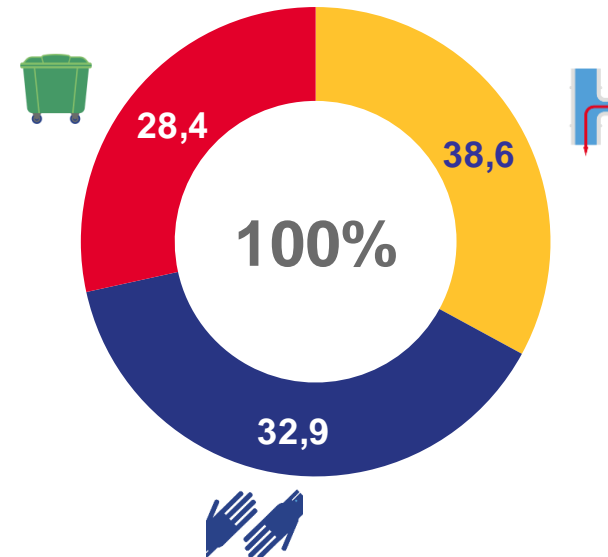
Сбор и обработка сточных вод

3 554,9 млн рублей



Сбор, обработка и утилизация отходов; обработка вторичного сырья

2 617,3 млн рублей



Сбор и обработка сточных вод

Забор, очистка и распределение воды

Сбор, обработка и утилизация отходов; обработка вторичного сырья



Производство основных видов продукции по виду деятельности «Добыча полезных ископаемых»

за январь-ноябрь 2023 года



Уголь каменный и бурый

27 413,6 тыс. тонн

-6,9% ▼



Уголь каменный и бурый обогащенный

12 026,9 тыс. тонн

+31,8% ▲



Смеси песчано-гравийные

3 988,9 тыс. куб. м

+45,0% ▲



Пески природные

1 871,3 тыс. куб. м

-12,7% ▼



Производство основных видов продукции по виду деятельности «Обрабатывающие производства»

за январь-ноябрь 2023 года



Говядина, кроме субпродуктов

304,8 **-11,4%** ▼

ТОНН



Изделия колбасные, включая изделия колбасные для детского питания

7 870,7 **+14,3%** ▲

ТОНН



Рыба переработанная и консервированная, ракообразные и моллюски

4 142,8 **-0,1%** ▼

ТОНН



Молоко, кроме сырого

2 667,2 **+7,5%** ▲

ТОНН



Масло сливочное

1 593,6 **-1,1%** ▼

ТОНН



Изделия хлебобулочные недлительного хранения

23 662,6 **-6,7%** ▼

ТОНН



Пиломатериалы хвойных пород

72,3 **-2,5%** ▼

тыс. куб. м



Блоки и прочие изделия сборные строительные для зданий и сооружений из цемента, бетона или искусственного камня

112,7 **+30,5%** ▲

тыс. куб. м.



Изделия ювелирные и их части; ювелирные изделия из золота или ювелирные изделия из серебра и их части

978,0 **+56,3%** ▲

млн рублей



Производство основных видов продукции по виду деятельности «Обеспечение электрической энергией, газом и паром; кондиционирование воздуха»

за январь-ноябрь 2023 года



Электроэнергия

10 568,7 **+16,3%** ▲

млн кВт. ч.

в том числе:



Электроэнергия, произведенная тепловыми электростанциями

6 642,1 **+1,3%** ▲

млн кВт. ч.



Пар и горячая вода

12 845,6 **+1,9%** ▲

тыс. Гкал

в том числе:



Энергия тепловая, отпущенная тепловыми электростанциями (ТЭС)

4 508,9 **+4,3%** ▲

тыс. Гкал



Энергия тепловая, отпущенная котельными

7 980,6 **+0,8%** ▲

тыс. Гкал